CARACTERÍSTICAS

tecnobath®

- Latón
- Cartucho cerámico
- Aireador europeo
- Anti-calcáreo



MONOMANDO CORTO PARA LAVABO

@valmex1
@tecnobathmx
@Valmexmx
@tecnobath

Línea

CLASSY

ACABADOS:

TB17.011
Cromo

CONSUMO DE AGUA DE 8.3 LPM.

PRESIÓN RECOMENDADA

Requerimiento de instalación	Altura h	Presión Kg/cm²	Niveles de edificación en pisos
Presion Mínima 0.3 kg /cm² Presión Máxima 4.0 kg /cm²	2 m	0.2	2.84
	3 m	0.3	4.26
	4m	0.4	5.69

"EN CASO DE INSTALAR EL PRODUCTO A UNA PRESIÓN DISTINTA A LA INDICADA, ALTERA EL FUNCIONAMIENTO Y CONSUMO DE AGUA DEL MISMO"

RELACIÓN ALTURA - PRESIÓN

Cada metro de altura equivale a 0.1 Kg/cm

LIMPIEZA

Es muy importante seguir las instrucciones para conservar el acabado del producto en perfecto estado:

Utilice únicamente un paño limpio para quitar el exceso de agua.
No utilizar fibras, polvos abrasivos, ni productos químicos.
No utilice objetos punzo - cortantes para limpiar los acabados..

GARANTÍA

Este producto está garantizado sobre defectos de fabricación en sus partes mecanicas originales por 5 años, a partir de la fecha de compra del producto.
Tecnobath no se hace responsable si el usuario cambia alguna de las piezas originales del producto, al hacer esto la garantía se invalida.
En caso de defectos de fabricación, el usuario deberá solicitar el cambio físico del producto en el establecimiento donde fue adquirido el producto.
Para hacer efectiva su garantía el consumidor deberá mandar imagen del defecto y presentar el producto con la garantía y el comprobante de compra.

FECHA COMPRA: _____

MEDIDAS TÉCNICAS EN MM

PIEZAS

HECHO EN CHINA

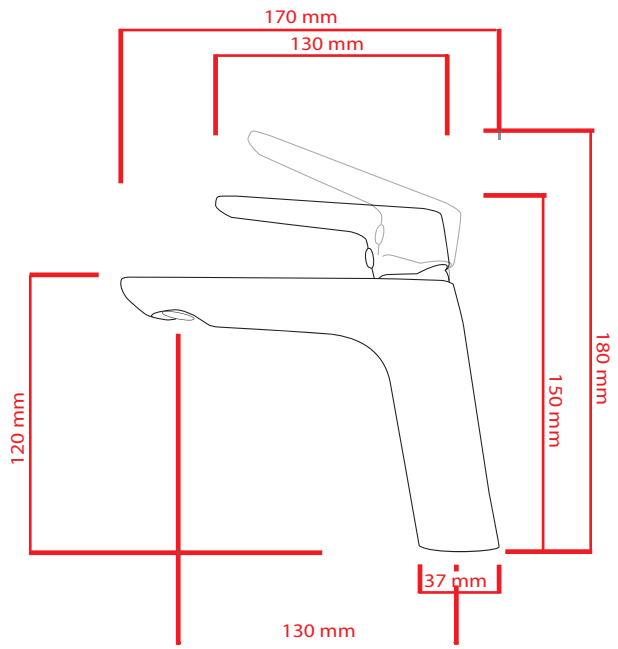



INSTRUCCIONES

Se recomienda no retirar o desarmar la sección del cuerpo del monomando para evitar daños en los componentes.



Conectar las mangueras flexibles en la parte inferior del monomando, como se muestra en la figura. Enroscar con la mano sin ayuda de herramienta.

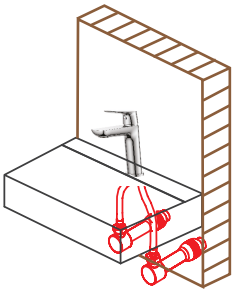

Colocar el monomando sobre el empaque de anclaje y asegurar firmemente desde la parte inferior con ayuda de la tuerca de fijación

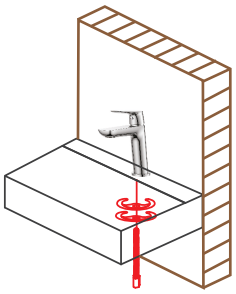

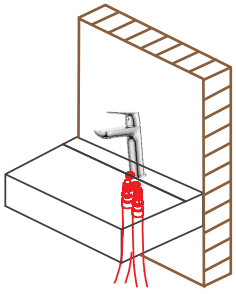

El otro extremo de las mangueras deberán ser conectadas a la línea de alimentación convencional, por medio de válvulas angulares no incluidas.